



РІВНЕНСЬКА МІСЬКА РАДА
ВОСЬМОГО СКЛИКАННЯ
Р І Ш Е Н Н Я

30 вересня 2021 року

№ 1390

Про затвердження Програми розвитку малого і середнього підприємництва в Рівненській міській територіальній громаді на 2022—2024 роки

Відповідно до пункту 22 частини 1 статті 26 Закону України "Про місцеве самоврядування в Україні", пункту 2 частини 1 статті 10 Закону України "Про розвиток та державну підтримку малого і середнього підприємництва в Україні", на виконання Стратегії розвитку Рівного на період до 2040 року, з метою реалізації заходів, спрямованих на створення сприятливих умов для ведення бізнесу, підвищення ролі та внеску малого і середнього підприємництва в соціально-економічний розвиток Рівненської міської територіальної громади, Рівненська міська рада

ВИРІШИЛА:

1. Затвердити Програму розвитку малого і середнього підприємництва в Рівненській міській територіальній громаді на 2022—2024 роки (далі – Програма), що додається.

2. Управлінню економіки міста (В. Липко) під час формування бюджетних запитів на 2022—2024 роки передбачати кошти на реалізацію заходів Програми.

3. Керівникам виконавчих органів Рівненської міської ради, залученим організаціям, установам та підприємствам забезпечити виконання заходів Програми у визначені терміни та щоквартально до 5 числа місяця, наступного за звітним періодом, надавати Управлінню економіки міста узагальнену інформацію про хід виконання цих заходів.

4. Контроль за виконанням цього рішення доручити постійній комісії з питань бюджету, фінансів та управління комунальною власністю, постійній комісії з питань економічного розвитку, промисловості, інвестицій, підтримки підприємництва та регуляторної політики, секретарю міської ради В. Шакирзяну та заступнику міського голови І. Кречкевичу, а організацію його виконання – начальнику Управління економіки міста В. Липку.

Секретар міської ради

В. Шакирзян

ПРОГРАМА
РОЗВИТКУ МАЛОГО І СЕРЕДНЬОГО ПІДПРИЄМНИЦТВА
В РІВНЕНСЬКІЙ МІСЬКІЙ ТЕРИТОРІАЛЬНІЙ ГРОМАДІ
НА 2022—2024 РОКИ

1. ПАСПОРТ ПРОГРАМИ

1	Площа території (км ²) місто Рівне с/мт Квасилів	58,24 4,46
2	Кількість населення станом на 01.01.2021 (тисяч осіб) місто Рівне – 245,3 с/мт Квасилів – 8,1	% населення області 21,4 % 0,7 %
3	Розробник Програми	Управління економіки міста виконавчого комітету Рівненської міської ради
4	Цільові групи Програми	– представники малого та середнього підприємництва Рівненської міської територіальної громади (далі – МСП); – бізнес-асоціації, заклади освіти та інші підприємства, організації та установи підтримки підприємництва; – мешканці Рівненської міської територіальної громади
5	Мета Програми	Створення сприятливих умов для розвитку місцевого бізнес-середовища, налагодження тісної співпраці влади, бізнесу та представників інфраструктури його підтримки, покращення інвестиційного клімату та конкурентоспроможності місцевих товаровиробників, залучення мешканців територіальної громади до підприємницької діяльності

6	Пріоритетні завдання Програми	<ul style="list-style-type: none"> – інформування малого та середнього підприємництва і покращення комунікації; – популяризація культури підприємництва та промоція місцевого бізнесу; – підтримка місцевих крафтовиків / виробників; – підтримка експортерів; – покращення бізнес клімату; – активізація самозайнятості населення; – фінансова підтримка безробітних / незайнятого населення; – нормативне регулювання підприємницької діяльності; – інформаційно-ресурсна підтримка
7	Очікувані результати виконання Програми	<ul style="list-style-type: none"> – консолідація зусиль органів місцевого самоврядування та представників бізнесу, налагодження ефективного діалогу між владою та бізнесом; – збільшення кількості суб'єктів підприємницької діяльності та підвищення рівня зайнятості населення; – збільшення кількості об'єктів інфраструктури підтримки підприємництва; – збільшення частки податкових надходжень до бюджету Рівненської міської територіальної громади від підприємницької діяльності; – збільшення обсягів експорту товарів та послуг МСП і вихід місцевих товаровиробників на нові ринки збуту; – створення сприятливого середовища для розвитку та ведення бізнесу.
8	Обсяги фінансування Програми з місцевого бюджету:	<p>2022 рік – 3 055 тисяч гривень; 2023 рік – 3 155 тисяч гривень; 2024 рік – 3 255 тисяч гривень</p>
9	Джерела фінансування Програми	Бюджет Рівненської міської територіальної громади, державний бюджет, залучені кошти, кошти програм технічної допомоги, власні кошти виконавців та інші кошти, не заборонені чинним законодавством

10	Система організації та контролю за виконанням Програми	Координація виконання Програми покладена на Управління економіки міста спільно із структурними підрозділами виконкому, органів державної виконавчої влади, залученими організаціями та виконавцями. Про хід виконання Програми Управління економіки міста щороку подає звіт постійній комісії з питань бюджету, фінансів та управління комунальною власністю; постійній комісії з питань економічного розвитку, промисловості, інвестицій, підтримки підприємництва та регуляторної політики
----	--------------------------------------------------------	-------------------------------------------------------------------------------------------------------------------------------------------------------------------------------------------------------------------------------------------------------------------------------------------------------------------------------------------------------------------------------------------------------------------------------------------------------------------------------------------------

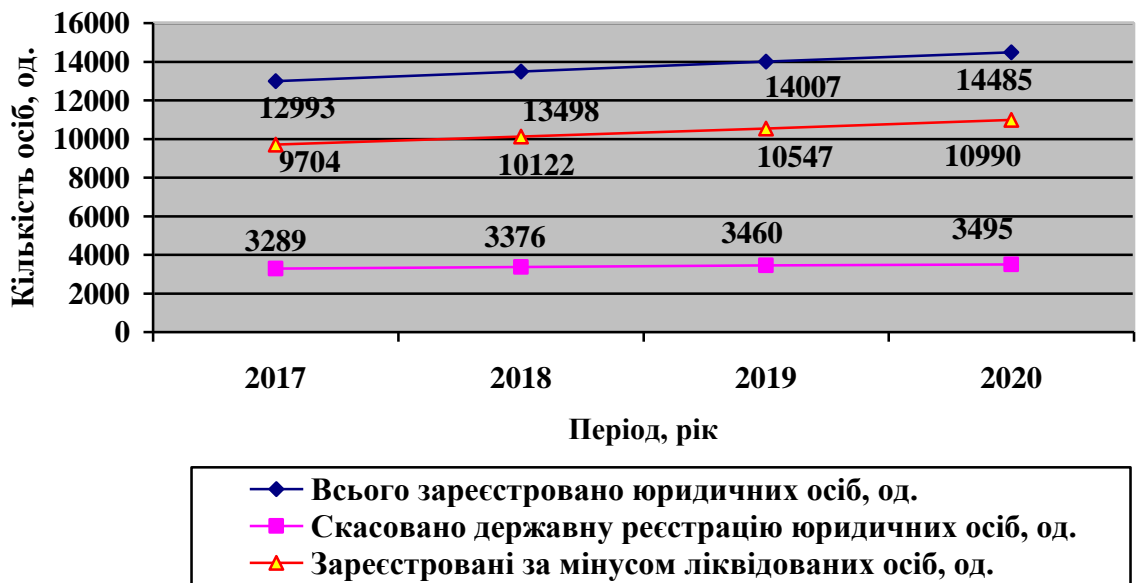
2. АНАЛІЗ ПОТОЧНОГО СТАНУ, ПРОБЛЕМ ТА ОСНОВНИХ ТЕНДЕНЦІЙ РОЗВИТКУ ПІДПРИЄМНИЦТВА

2.1. Основні показники розвитку підприємництва в місті Рівному

За даними Управління забезпечення надання адміністративних послуг, згідно з Єдиним державним реєстром у місті з початку реєстрації станом на 01.01.2021 зареєстровано (за мінусом ліквідованих) 28 287 суб'єктів підприємницької діяльності, в тому числі 17 297 фізичних та 10 990 юридичних осіб.

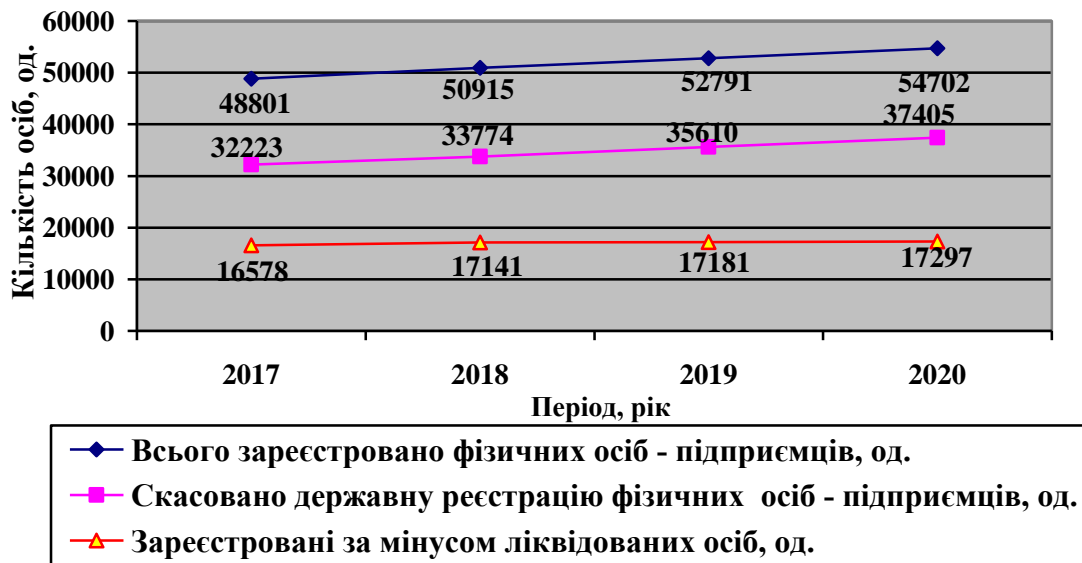
За 2020 рік кількість зареєстрованих фізичних та юридичних осіб зросла на 2 % (з 27 728 станом на 01.01.2020 до 28 287 станом на 01.01.2021).

Динаміка реєстрації юридичних осіб з 2017 по 2021 роки



В цілому з 2017 по 2020 роки кількість зареєстрованих юридичних осіб збільшилась на 1 286 одиниць.

Динаміка реєстрації фізичних осіб – підприємців з 2017 по 2021 роки

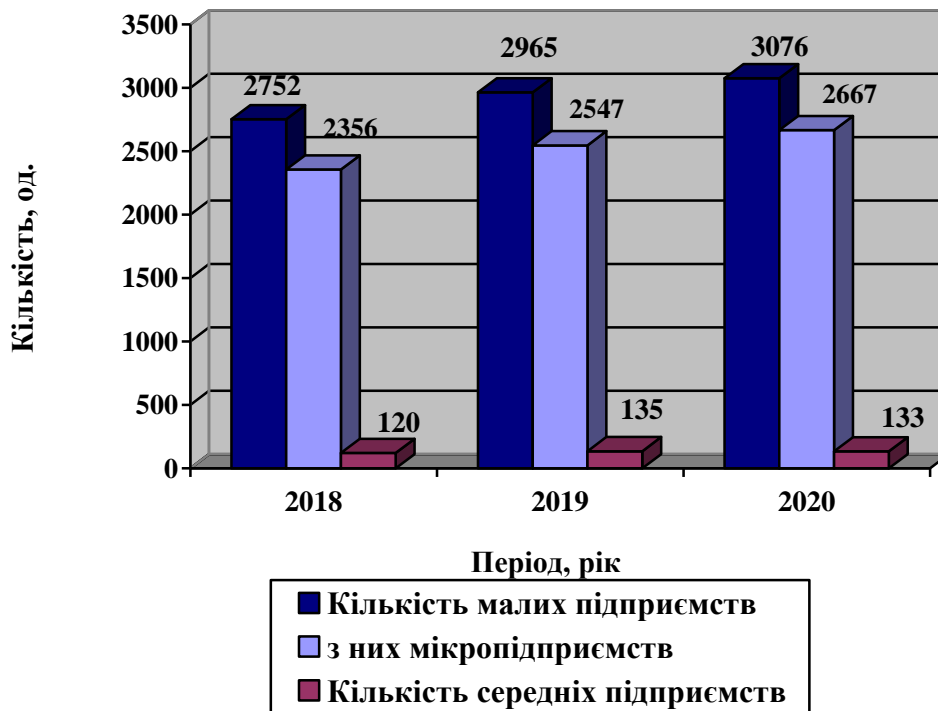


В цілому з 2017 по 2020 роки кількість зареєстрованих фізичних осіб – підприємців збільшилась на 719 одиниць.

У 2020 році в місті Рівному функціонувало 3 076 малих підприємств (95,8 % від загальної кількості), з яких переважна частина (2 667 або 86,7 %) належить до мікропідприємств.

У відповідному періоді в місті також функціонували 133 середні підприємства або 4 % від загальної кількості та 1 велике підприємство.

Динаміка функціонування малих і середніх підприємств



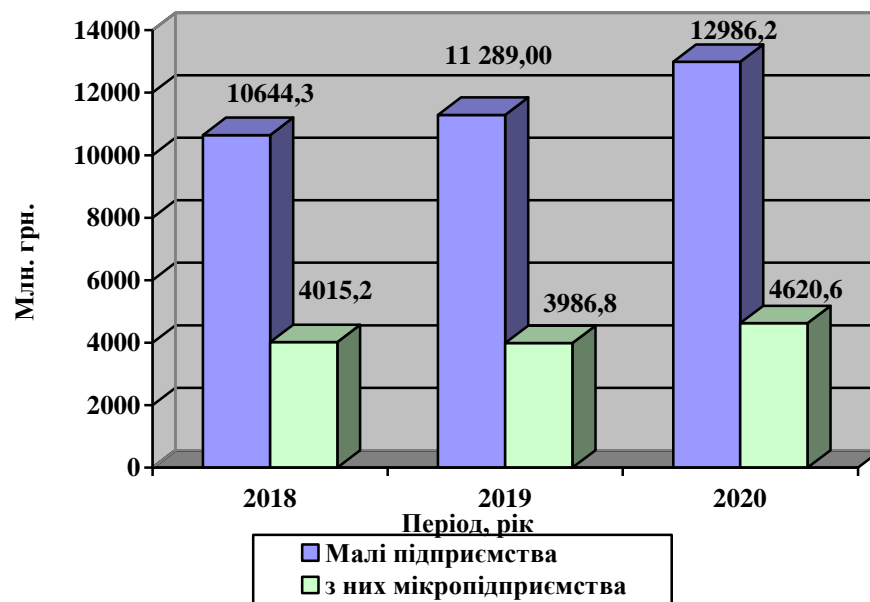
Аналізуючи зайнятість працівників у сфері бізнесу, необхідно зазначити, що у 2020 році на малих підприємствах було зайнято 14,5 тисячі осіб, що

становило 31,9 % від загальної кількості найнятих працівників, яка становила 45,4 тисячі осіб.

Позитивним чинником економічного розвитку є щорічне збільшення обсягів реалізованої продукції (робіт, послуг) підприємствами міста, основні з яких орієнтовані на випуск продукції хімічної, деревообробної, харчової та легкої промисловості, машинобудування та металообробки, виробництво будівельних матеріалів, целюлозно-паперової та видавничої продукції тощо.

У 2020 році обсяг реалізованої продукції підприємствами міста в цілому становив 35 132,1 млн гривень, що на 7,3 % більше в порівнянні з 2019 роком. Зокрема обсяг реалізованої продукції малими підприємствами зріс на 15 % та становив 12 986,2 млн гривень, або 35 % у загальному обсязі реалізованої продукції підприємствами міста.

Обсяг реалізованої продукції малими та мікропідприємствами



Підприємства міста активно здійснюють зовнішньоекономічну діяльність, зокрема за 2020 рік обсяг експорту товарів становив 127,0 млн доларів США, імпорт – 135,0 млн доларів США. Основу товарної структури експорту становлять продовольчі товари та сировина (36,4 %), продукти нафто-хімічного комплексу (25,5 %), деревина та вироби з неї (13,3 %).

Географічна структура експорту, тис. доларів США

	2018 рік	2019 рік	2020 рік
Усього	81 153,4	105 760,5	127 006,2
Німеччина	13 426,9	14 659,6	15 610,6
Польща	10 428,0	12 182,1	14 898,9
Румунія	2 202,6	3 636,9	14 515,3
Італія	8 531,5	10 752,8	11 664,9
Литва	1 528,2	2 276,3	9 309,0
Угорщина	4 165,2	16 181,2	9 080,3
Франція	5 496,3	6 109,0	7 779,0
Інші	35 374,7	39 962,6	44 148,2

Основу товарної структури імпорту становлять машинобудівна продукція (36,5 %), продовольчі товари та сировина (17 %), деревина та вироби з неї (12,3 %), продукція паливно-енергетичного комплексу (10,8 %).

Географічна структура імпорту, тис. доларів США

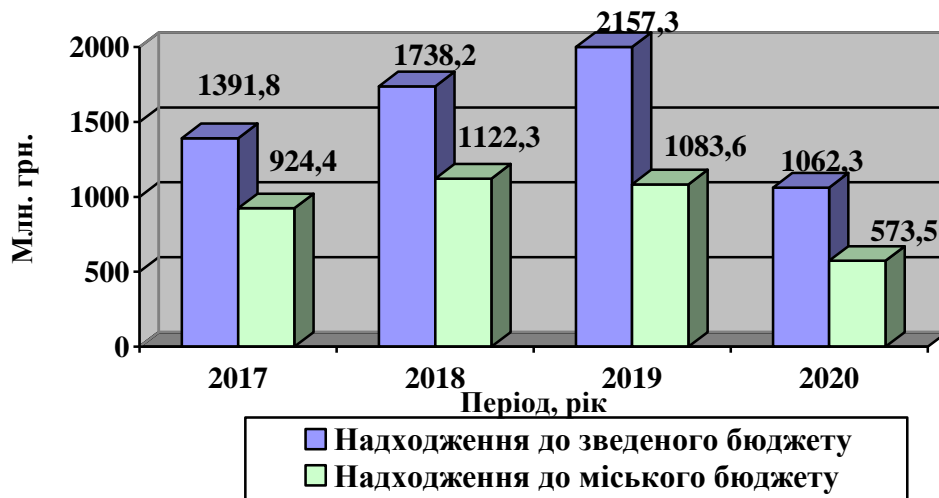
	2018 рік	2019 рік	2020 рік
Усього	131 975,4	136 299,5	135 015,6
Німеччина	20 073,9	29 979,3	28 031,2
Білорусь	16 587,1	28 324,7	23 732,2
Польща	17 691,9	17 166,4	19 936,1
Китай	5 464,3	6 885,6	7 779,8
США	6 218,5	4 650,1	6 651,3
Італія	3 972,9	4 345,7	6 104,8
Туреччина	1 569,7	2 013,4	4 886,2
Інші	60 397,1	42 934,3	37 894

Як видно із нижченаведеної діаграми, протягом останніх років спостерігається тенденція до збільшення ролі малого та середнього підприємництва у формуванні доходів бюджетів усіх рівнів. Так, у 2020 році загальна сума надходжень до зведеного бюджету від діяльності малих підприємств і фізичних осіб – підприємців становила 1 062,3 млн гривень, що становить 32,3 % від обсягу загальних надходжень.

Загальна сума надходжень до місцевого бюджету від діяльності малих підприємств і фізичних осіб – підприємців за 2020 рік становила 1 826 млн гривень, що становить 31,4 % від обсягу загальних надходжень.

Однак у 2020 році поширення на території України гострої респіраторної хвороби COVID-19, спричиненої коронавірусом SARS-CoV-2, та впровадження карантинних заходів негативно вплинули на діяльність окремих категорій підприємців Рівненської міської територіальної громади. Це дало розуміння необхідності привернення більшої уваги місцевої влади до діяльності представників малого та середнього бізнесу, а також впровадження більш широкої та розгалуженої підтримки у вирішенні нагальних проблем, щодо здійсненні їх ефективної діяльності.

Обсяги надходжень до зведеного та міського бюджетів від малих підприємств і фізичних осіб – підприємців



2.2. Основні результати та позитивні напрацювання щодо реалізації Програми за попередній період

У 2021 році Управління економіки міста виступило партнером важливих для міста та розвитку бізнесу заходів.

Зокрема Управління економіки міста підтримало створення Асоціації легкої промисловості у м. Рівному, що започаткувало позитивну практику об'єднання місцевих товаровиробників за спільними напрямками діяльності та професійними інтересами.

Спільно з командою Громадської організації «Смарт Піпл» з травня 2021 року протягом 3-ох місяців провели 3 модулі навчання для учасників Асоціації легкої промисловості та власників місцевих компаній виробників із залученням провідних експертів.

Окрім цього, 28 серпня, в День міста Рівного, Управління економіки міста підтримало ініціативу міського голови та виступило організатором виставки місцевих виробників #Підтримай Рівненське, де на одному майданчику у форматі "open space" зібрались місцеві крафтовики, виробники одягу, солодощів, молочної продукції, спецій та харчування для тварин. Заходами цієї програми передбачено проведення подальших напрацювань та розширення напрямків ініціативи #Підтримай Рівненське.

Вчергове Управління економіки міста підтримало громадську організацію "Простір" в проведенні V Фестивалю креативних індустрій. Близько 400 учасників відвідали захід, який проходив з 4-го по 12-те вересня у м. Рівному. На майданчику учасники та партнери мали можливість обмінятися досвідом, ідеями, знаннями та технологіями. Відбулись живі дискусії за участю визнаних українських та закордонних експертів.

Рівненська міська територіальна громада підтримала участь у Ініціативі Європейського Союзу "Мери за економічне зростання" (рішення Рівненської міської ради від 22.07.2021 № 1050).

Учасники цієї Ініціативи стають членами професійної мережі, що забезпечує суттєві економічні та політичні переваги і підвищить їхній репутаційний рівень. Крім того, учасники Ініціативи отримують експертну підтримку в ході розробки і реалізації планів місцевого економічного розвитку, вільний доступ до міжнародних експертів з місцевого економічного розвитку, допомогу у визначенні та розробці конкретних проєктів і надання підтримки в ході їх реалізації, сприяння в пошуку можливостей для отримання грантів і допомоги в підготовці проєктних пропозицій, налагодження зв'язків з міжнародними фінансовими організаціями і потенційними інвесторами та інше.

Незважаючи на позитивну динаміку розвитку представників малого та середнього бізнесу Рівненської міської територіальної громади є ряд проблемних питань, які потребують вирішення як на державному так і на місцевому рівнях.

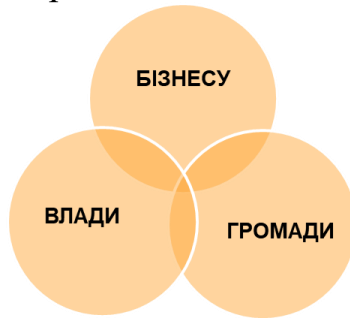
2.3. Основні проблемні питання розвитку підприємництва

Основні проблемні питання розвитку підприємництва такі:

- обмеженість матеріально-фінансових ресурсів представників малого та середнього бізнесу;
- відсутність взаємозагоджених дій в співпраці влади, бізнесу та представників інфраструктури його підтримки;
- висока рівень залежності від впровадження карантинних заходів у зв'язку з поширенням хвороби COVID-19 та повільна адаптація до нових умов ведення бізнесу;
- низька оплата праці, що сприяє міграційним процесам кваліфікованих кадрів;
- відсутність налагодженої координації між зацікавленими сторонами для задоволення потреб малого і середнього підприємництва;
- високий рівень "тіньової" економіки;
- недостатній рівень конкурентоспроможності та обмеженість управлінського досвіду з сучасних методів ведення бізнесу;
- недостатній рівень задоволення потреб малого і середнього підприємництва в кваліфікованому персоналі;
- низький рівень платоспроможності населення;
- відсутність економічної мотивації до інвестування та ведення інноваційного та енергозаощадливого бізнесу.

3. ОСНОВНІ НАПРЯМКИ ТА ПРІОРИТЕТНІ ЗАВДАННЯ ПРОГРАМИ

Сприятливий бізнес-клімат на місцевому рівні, спільна відповідальність бізнесу, влади та громади.



3.1. Основні напрямки Програми:

- 1) інформування малого та середнього підприємництва і покращення комунікації;
- 2) популяризація культури підприємництва та промоція місцевого бізнесу;
- 3) підтримка місцевих крафтовиків / виробників;
- 4) підтримка експортерів;
- 5) покращення бізнес-клімату;
- 6) активізація самозайнятості населення;
- 7) фінансова підтримка безробітних / незайнятого населення;
- 8) нормативне регулювання підприємницької діяльності;
- 9) інформаційно-ресурсна підтримка.

3.2. Пріоритетні завдання Програми:

- 1) пришвидшення темпів економічного розвитку Рівненської міської територіальної громади;
- 2) налагодження тісної співпраці влади, бізнесу та представників інфраструктури його підтримки;
- 3) активізація самозайнятості населення, сприяння професійному росту кадрів та розвиток молодіжного підприємництва;
- 4) створення майданчика для комунікації між міською владою та бізнес-спільнотою;
- 5) удосконалення системи інформаційно-консультаційної підтримки;
- 6) посилення ринкових позицій та підтримка місцевих виробників;
- 7) розширення механізмів фінансово-кредитної підтримки суб'єктів підприємництва, в тому числі за рахунок залучення технічної і фінансової допомоги міжнародних організацій та програм;
- 8) сприяння у формуванні розгалуженої інфраструктури підтримки бізнесу;
- 9) створення інноваційної інфраструктури, розбудова комунікації з науковцями для запровадження інновацій;
- 10) сприяння просуванню малого і середнього бізнесу громади на міжнародні ринки.

4. ОРГАНІЗАЦІЯ МОНІТОРИНГУ ТА КОНТРОЛЮ ЗА ВИКОНАННЯМ ЗАХОДІВ ПРОГРАМИ

Організацію та контроль за реалізацією Програми здійснює Управління економіки міста, яке визначає першочерговість виконання заходів з урахуванням потреб бізнес-спільноти та наявності відповідних ресурсів.

Управління економіки міста забезпечує координацію діяльності виконавчих органів Рівненської міської ради, громадських організацій, об'єднань підприємців, установ громади, проводить моніторинг виконання заходів Програми.

Відстеження результативності реалізації Програми здійснюватиметься за допомогою аналізу офіційних даних Головного управління статистики в Рівненській області, Головного управління Державної податкової служби у Рівненській області, Управління забезпечення надання адміністративних послуг Рівненської міської ради, Рівненського міського центру зайнятості та інших даних.

У ході реалізації заходів до Програми можуть вноситися зміни і доповнення після відповідного погодження з депутатськими комісіями та затвердження міською радою.

5. ФІНАНСОВЕ ЗАБЕЗПЕЧЕННЯ ПРОГРАМИ

Фінансове забезпечення Програми здійснюється за рахунок бюджетних коштів Рівненської міської територіальної громади, вітчизняних та іноземних інвесторів, Фонду загальнообов'язкового державного соціального страхування України на випадок безробіття та інших державних фондів і їхніх регіональних відділень, власних коштів виконавців та інших коштів, не заборонених чинним законодавством. Обсяг асигнувань, спрямованих на підтримку малого і середнього підприємництва, визначається щорічно під час формування видатків місцевого бюджету.

6. ОЧІКУВАНІ РЕЗУЛЬТАТИ ВІД РЕАЛІЗАЦІЇ ПРОГРАМИ

В результаті реалізації Програми очікується збільшити:

- 1) кількість зареєстрованих юридичних та фізичних осіб – підприємців (за мінусом ліквідованих) – до 29 800 осіб;
- 2) кількість малих підприємств – до 3 300 одиниць;
- 3) кількість середніх підприємств – до 140 одиниць;
- 4) кількість зайнятих працівників на малих підприємствах – до 15 тисяч осіб;
- 5) частку реалізованої продукції (товарів, послуг) малими підприємствами в загальному обсязі реалізованої продукції (товарів, послуг) – до 40,5 %.

7. ЗАХОДИ ПРОГРАМИ

№ пор.	Назва напрямку діяльності	Перелік заходів / проєктів	Очікуваний результат	Термін виконання проєкту з розбивкою за роками	Виконавці	Джерела фінансування	Фінансування всього тис. грн	Фінансування протягом років реалізації Програми тис. грн		
								2022	2023	2024
1	2	3	4	5	6	7	8	9	10	11
1	Інформування МСП та покращення комунікації	1.1. Модернізація та адміністрування сайту, сприяння розвитку інформаційно-технологічних комунікацій	Інформаційне оновлення та адміністрування сайту. Систематизація подачі інформації та створення можливості подачі документів онлайн для участі в заході / проєкті	Протягом дії Програми	Управління економіки міста, інші залучені організації	Бюджет Рівненської міської територіальної громади	60,0	20,0	20,0	20,0
		1.2. Виготовлення друкованих та електронних інформаційних матеріалів з питань розвитку та підтримки підприємницької діяльності	Виготовлення інформаційних матеріалів, відеороликів, банеру та інше	Протягом дії Програми	Управління економіки міста, інші залучені організації	Бюджет Рівненської міської територіальної громади	210,0	70,0	70,0	70,0

1	2	3	4	5	6	7	8	9	10	11
		1.3. Проведення Рівненського ділового, економічного форуму, конференцій, круглих столів тощо	Налагодження співпраці бізнесу та влади. Співпраця бізнесу всередині територіальної громади, залучення інвестицій у місцеве бізнес-середовище через релокацію бізнесів інших міст (співпрацю бізнесу з бізнесом інших міст)	Щороку, III квартал	Управління економіки міста, інші залучені організації	Бюджет Рівненської міської територіальної громади, інші джерела фінансування	240,0	80,0	80,0	80,0
2	Популяризація культури підприємництва та просування місцевого бізнесу	2.1. Підтримка Рівненського місцевого виробника	Виготовлення та поширення через сайт Управління економіки міста і соціальні мережі роликів та інших інформаційних матеріалів про історії успіху місцевих підприємців (виробників та надавачів сервісів / послуг)	Протягом дії Програми	Управління економіки міста, інші залучені організації	Бюджет Рівненської міської територіальної громади	240,0	80,0	80,0	80,0
		2.2. Нагородження підприємців громади	Привітання підприємців до Дня підприємця	Щороку III квартал	Управління економіки міста, інші залучені організації	Бюджет Рівненської міської територіальної громади	60,0	20,0	20,0	20,0

1	2	3	4	5	6	7	8	9	10	11
		2.3. "Бізнес-профіль міста"	Систематизація даних про мале та середнє підприємництво Рівненської міської територіальної громади в розрізі галузей, товарів і послуг	Протягом дії Програми	Управління економіки міста	Не потребує фінансування	-	-	-	-
		2.4. Сприяння та розвиток соціального і креативного підприємництва, проведення Форуму креативних індустрій	Підтримання майданчика для ефективного нетворкінгу та здійснення розвитку креативних індустрій, що забезпечить підвищення рівня економіки в регіоні	Протягом дії Програми	Управління економіки міста, інші залучені організації	Бюджет Рівненської міської територіальної громади	150,0	50,0	50,0	50,0
3	Підтримка місцевих крафтовиків / виробників	3.1. Допомога в розробленні та промоції вебсторінки на засадах співфінансування (50/50) відповідно до Положення та рішення комісії	Створення механізму фінансової підтримки місцевих виробників, стимулювання продажів, створення конкурентних інтернет-ресурсів	Протягом дії Програми	Управління економіки міста, інші залучені організації	Бюджет Рівненської міської територіальної громади, інші джерела фінансування	900,00	200,00	300,0	400,0

1	2	3	4	5	6	7	8	9	10	11
		3.2. Проведення бізнес-консультацій для малого та середнього бізнесу різних сфер діяльності, креативних індустрій у поєднанні з екскурсіями на успішні підприємства Рівненської міської територіальної громади та інших міст	Ознайомлення з потребами та можливостями бізнесу, обмін досвідом	Протягом дії Програми	Управління економіки міста, інші залучені організації	Бюджет Рівненської міської територіальної громади	150,0	50,0	50,0	50,0
		3.3. Проведення конференцій, форумів, круглих столів з актуальних питань підприємницької діяльності, участь у аналогічних міжнародних і регіональних заходах	Генерація ідей для зростання наявної бізнес-спільноти та залучення нових бізнесів у Рівненську міську територіальну громаду	Протягом дії Програми	Управління економіки міста, інші залучені організації	Бюджет Рівненської міської територіальної громади, інші джерела фінансування	240,0	80,0	80,0	80,0

1	2	3	4	5	6	7	8	9	10	11
		3.4. Створення постійно діючого громадського майданчика #Підтримай Рівненське	Можливість для виробника маркетингово дослідити свій продукт та комунікувати з клієнтом напряму	Протягом дії Програми	Управління економіки міста, інші залучені організації	Бюджет Рівненської міської територіальної громади, інші джерела фінансування	450,0	150,0	150,0	150,0
4	Підтримка експортерів	4.1. Аналітика експортних можливостей, співпраця з інституціями для сприяння експортній діяльності	Розширення ринків збуту	Протягом дії Програми	Управління економіки міста, Рівненська торгово-промислова палата, інші залучені організації	Бюджет Рівненської міської територіальної громади, інші джерела фінансування	60,0	20,0	20,0	20,0
		4.2. Навчання з питань виходу на експорт продукції	Підвищення компетенції місцевих виробників	Протягом дії Програми	Управління економіки міста, інші залучені організації	Бюджет Рівненської міської територіальної громади, інші джерела фінансування	150,0	50,0	50,0	50,0

1	2	3	4	5	6	7	8	9	10	11
		4.3. Часткова компенсація суб'єктам підприємництва витрат на участь у міжнародних виставках відповідно до Положення та рішення комісії. Проведення виставок місцевих виробників товарів / послуг у м. Рівному із залученням іноземних байєрів (партнерів і посередників). Участь у аналогічних заходах в інших містах	Збільшення продажів, популяризація місцевого виробника	Протягом дії Програми	Управління економіки міста	Бюджет Рівненської міської територіальної громади	1 500,0	500,0	500,0	500,0

1	2	3	4	5	6	7	8	9	10	11
5	Покращення бізнес-клімату	5.1. Дослідження щодо можливості об'єднання підприємців (кластерний аналіз)	Підтримка бізнес асоціацій, швидка комунікація	Протягом дії Програми	Управління економіки міста, Рівненська торгово-промислова палата, інші залучені організації	Бюджет Рівненської міської територіальної громади	75,0	25,0	25,0	25,0
		5.2. Підтримка бізнес-асоціацій / кластерів (за умови дотримання прописаної стратегії, відповідно до Положення та рішення комісії)	Компенсація 50% витрат на утримання бек-офісу	Протягом дії Програми	Управління економіки міста	Бюджет Рівненської міської територіальної громади, інші джерела фінансування	300,0	100,0	100,0	100,0

1	2	3	4	5	6	7	8	9	10	11
		5.3. Надання фінансової підтримки суб'єктам підприємництва шляхом часткової компенсації відсоткових ставок за користування кредитами банків, що надаються на реалізацію проєктів, відповідно до Положення та рішення комісії	Зменшення фінансового навантаження на витрати по кредитах, отриманих суб'єктами підприємництва Рівненської міської територіальної громади	Протягом дії Програми	Управління економіки міста, державні та комерційні банківські установи (за згодою), суб'єкти підприємницької діяльності (за згодою)	Бюджет Рівненської міської територіальної громади	2 250,0	750,0	750,0	750,0
		5.4. Сприяння та підтримка реалізації бізнес-ідей, проведення конкурсу стартапів	Створення нових бізнесів, диверсифікація існуючих та заохочення в легалізації їх діяльності	Протягом дії Програми	Управління економіки міста	Бюджет Рівненської міської територіальної громади	2 250,0	750,0	750,0	750,0

1	2	3	4	5	6	7	8	9	10	11
		5.5. Проведення соціологічних досліджень розвитку малого і середнього підприємництва	Здійснення аналізу точок зростання, що стимулюватимуть розвиток малого та мікробізнесу. Проведення подальшого обговорення регуляторних актів, які впливають на підприємницьке середовище	Протягом дії Програми	Управління економіки міста, інші залучені організації	Бюджет Рівненської міської територіальної громади	90,0	30,0	30,0	30,0
		5.6. Допомога в пошуку грантової підтримки для діючих підприємців. Проведення навчань щодо підготовки грантових заявок	Налагодження співпраці бізнесу з органами місцевого самоврядування та використання можливості залучення додаткових ресурсів	Протягом дії Програми	Управління економіки міста, Управління з питань стратегічного розвитку та інвестицій, інші залучені організації	Бюджет Рівненської міської територіальної громади	90,0	30,0	30,0	30,0

1	2	3	4	5	6	7	8	9	10	11
6	Активізація самозайнятості населення	6.1. Проведення орієнтованих на підприємницьку діяльність освітніх та профорієнтаційних заходів серед учнівської молоді, студентів та незайнятих громадян	Збільшення кількості самозайнятого населення серед молоді	Протягом року	Рівненський міський центр зайнятості. Управління освіти	Фонд загальнообов'язкового державного соціального страхування України на випадок безробіття	-	-	-	
		6.2. Організація стажування та індивідуального навчання безробітних осіб на робочих місцях роботодавців	Зменшення кількості непрацюючого населення	Протягом року	Рівненський міський центр зайнятості	Організація стажування та індивідуального навчання безробітних осіб на робочих місцях роботодавців	-	-	-	-

1	2	3	4	5	6	7	8	9	10	11
		6.3. Організація навчання безробітних осіб на замовлення роботодавців за професіями та спеціальностями, що користуються попитом на ринку праці	Зменшення кількості непрацюючого населення	Протягом року	Рівненський міський центр зайнятості	Фонд загально-обов'язкового державного соціального страхування України на випадок безробіття	-	-	-	-
		6.4. Видача громадянам віком старше 45 років ваучерів для підтримання їхньої конкурентоспроможності шляхом перепідготовки, спеціалізації, підвищення кваліфікації за професіями та спеціальностями для пріоритетних видів економічної діяльності	Зменшення кількості непрацюючого населення	Протягом року	Рівненський міський центр зайнятості	Фонд загально-обов'язкового державного соціального страхування України на випадок безробіття	-	-	-	-

1	2	3	4	5	6	7	8	9	10	11
7.	Фінансова підтримка безробітних / незайнятого населення	7.1. Надання роботодавцям компенсації фактичних витрат у розмірі єдиного внеску на загально-обов'язкове державне соціальне страхування при працевлаштуванні безробітних на нові робочі місця	Зменшення фінансового навантаження на роботодавця	Протягом року	Рівненський міський центр зайнятості	Фонд загально-обов'язкового державного соціального страхування України на випадок безробіття	Згідно з кошторисом	Згідно з кошторисом	Згідно з кошторисом	Згідно з кошторисом
		7.2. Надання фінансової підтримки незайнятому населенню шляхом виплати одноразової допомоги по безробіттю для започаткування власної справи	Стимулювання безробітних до самозайнятості	Протягом року	Рівненський міський центр зайнятості	Фонд загально-обов'язкового державного соціального страхування України на випадок безробіття	Згідно з кошторисом	Згідно з кошторисом	Згідно з кошторисом	Згідно з кошторисом

1	2	3	4	5	6	7	8	9	10	11
8.	Нормативне регулювання підприємницької діяльності	8.1. Вжиття заходів щодо легалізації трудових відносин та виплати заробітної плати найманим працівникам на підприємствах малого і середнього бізнесу шляхом проведення інформаційно-роз'яснювальної роботи на об'єктах здійснення господарської діяльності	Легалізація трудових відносин	Протягом року	Управління економіки міста, Рівненський міський центр зайнятості. Управління Держпраці у Рівненській області (за згодою). Управління у м. Рівному ГУ ДПС у Рівненській області (за згодою)	Фонд загально-обов'язкового державного соціального страхування України на випадок безробіття				

1	2	3	4	5	6	7	8	9	10	11
		8.2. Удосконалення системи надання адміністративних послуг з використанням електронних методів зв'язку, розширення спектру електронних послуг	Отримання адміністративних послуг у зручній та доступний способи	Протягом року	Управління забезпечення надання адміністративних послуг, структурні підрозділи міської ради	Не потребує фінансування	-	-	-	-
9	Інформаційно-ресурсна підтримка	9.1. Оприлюднення інформації про проведення конкурсів, аукціонів, відкритих земельних торгів з продажу об'єктів нерухомості комунальної власності, земельних ділянок комерційного призначення	Створення можливості швидкого доступу до інформації	Протягом року	Управління комунальною власністю. Управління земельних відносин. Відділ інформаційно-аналітичного забезпечення	Не потребує фінансування	-	-	-	-

1	2	3	4	5	6	7	8	9	10	11
		9.2. Надання суб'єктам господарювання консультацій з питань розробки, укладання та внесення змін до колективних договорів	Легалізація трудових відносин	Протягом року	Управління економіки міста	Не потребує фінансування	-	-	-	-
		9.3. Організація та проведення "міні-ярмарків" вакансій та презентацій роботодавців	Стимулювання безробітних до самозайнятості	Протягом року	Рівненський міський центр зайнятості. Суб'єкти господарювання	Фонд загальнообов'язкового державного соціального страхування України на випадок безробіття	-	-	-	-

1	2	3	4	5	6	7	8	9	10	11
		9.4. Взаємодія об'єктів інфраструктури підтримки підприємництва, влади та бізнесу в рамках діяльності "Центру розвитку підприємництва"	Створення сприятливих умов для розвитку сильного та конкурентоспроможного сектору малого і середнього підприємництва	Протягом року	Рівненський міський центр зайнятості	Фонд загальнообов'язкового державного соціального страхування України на випадок безробіття	-	-	-	-
Разом							9 465,0	3 055,0	3 155,0	3 255,0

Секретар міської ради

В. Шакирзян